



Krajowy System Zarządzania Ruchem

Załącznik nr 6.2

Wykaz i nazewnictwo układów dla modułów
rozproszonych 101.B i 101.F

Wersja 1.0

Warszawa, kwiecień 2023 r.

Metryka Dokumentu

Wersja	1.0
Data powstania dokumentu	30.04.2023
Liczba stron	3
Autor	Zespół powołany do przygotowania Wytycznych do opracowania Projektów Zmiennej Organizacji Ruchu

Historia Zmian

Wersja	Data	Wprowadzający zmiany	Opis zmiany
1.0	30.04.2023	Praca zbiorowa: Zespół powołany do przygotowania wytycznych do opracowania Projektów Zmiennej Organizacji Ruchu	Utworzenie dokumentu

ZAŁĄCZNIK NR 6.2 - Wykaz i nazewnictwo układów dla modułów rozproszonych 101.B i 101.F

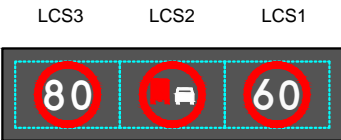
Grafika znaku RGB

Tabele sterowania

Grafika znaku RGB

Tabele sterowania

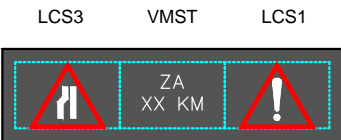
układ wyświetlany na VMS - 3 znaki na tablicy
nazwa układu - 3xLCS



układ wyświetlany na VMS - 3 znaki na tablicy
nazwa układu - 3xLCS

LCS3	LCS2	LCS1
B33(80)	B26	B33(60)

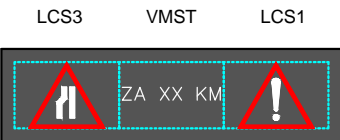
układ wyświetlany na VMS - 2 znaki + 2 linie tekstu
nazwa układu - LCS_2xVMST_LCS



układ wyświetlany na VMS - 2 znaki + 3 linie tekstu
nazwa układu - LCS_2xVMST_LCS

LCS3	VMST	LCS1
A12c	OLEJ	A30
	NA JEZDNI	

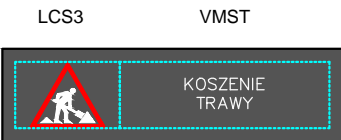
układ wyświetlany na VMS - 2 znaki + 1 linia tekstu
nazwa układu - LCS_1xVMST_LCS



układ wyświetlany na VMS - 2 znaki + 1 linia tekstu
nazwa układu - LCS_1xVMST_LCS

LCS3	VMST	LCS1
A12c	OLEJ	A30

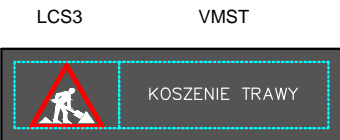
układ wyświetlany na VMS - 1 znak + 2 linie tekstu
nazwa układu - LCS_2xVMST



układ wyświetlany na VMS - 1 znak + 2 linie tekstu
nazwa układu - LCS_2xVMST

LCS3	VMST
A12c	KOSZENIE
	TRAWY

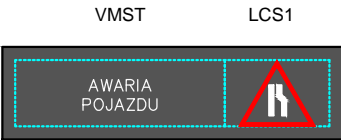
układ wyświetlany na VMS - 1 znak + 1 linia tekstu
nazwa układu - LCS_1xVMST



układ wyświetlany na VMS - 1 znak + 1 linia tekstu
nazwa układu - LCS_1xVMST

LCS3	VMST
A12c	KOSZENIE TRAWY

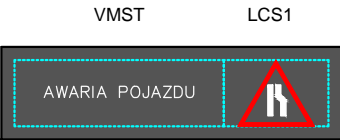
układ wyświetlany na VMS - 1 znak + 2 linie tekstu
nazwa układu - 2xVMST_LCS



układ wyświetlany na VMS - 1 znak + 2 linie tekstu
nazwa układu - 2xVMST_LCS

VMST	LCS1
AWARIA	A12b
POJAZDU	

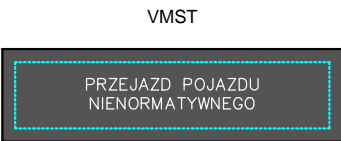
układ wyświetlany na VMS - 1 znak + 1 linia tekstu
nazwa układu - 1xVMST_LCS



układ wyświetlany na VMS - 1 znak + 1 linia tekstu
nazwa układu - 1xVMST_LCS

VMST	LCS1
AWARIA POJAZDU	A12b

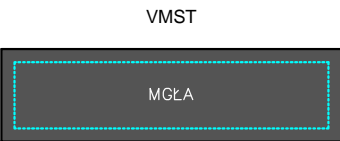
układ wyświetlany na VMS - 2 linie tekstu
nazwa układu - 2xVMST



układ wyświetlany na VMS - 2 linie tekstu
nazwa układu - 2xVMST

VMST
PRZEJAZD POJAZDU
NIENORMALYWNEGO

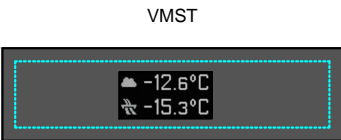
układ wyświetlany na VMS - 1 linia tekstu
nazwa układu - 1xVMST



układ wyświetlany na VMS - 1 linia tekstu
nazwa układu - 1xVMST

VMST
MGŁA

układ wyświetlany na VMS - 2 symbole i 2 linie tekstu
nazwa układu - TEMP_POW_TEMP_NAW



układ wyświetlany na VMS - 2 symbole i 2 linie tekstu
nazwa układu - TEMP_POW_TEMP_NAW

VMST
\${TEMP_POW}
\${TEMP_NAW}

układ wyświetlany na VMS - 3 znaki na tablicy
i tabliczki lub tekst pod znakami
nazwa układu - 3xLCS+T



układ wyświetlany na VMS - 3 znaki na tablicy
i tabliczki lub tekst pod znakami
nazwa układu - 3xLCS+T

LCS3	LCS2	LCS1
B5	A30	C2
LCS3_T	LCS2_2xTEXT	LCS1_T
	KONTROLA DROGOWA	T23b